

ANLEITUNG ZUR NUTZUNG VON KAHOOT!


verfasst von Mag.^a Ingrid Müller

(AHS Lehrerin und engagierte Tierschutzreferentin bei „Tierschutz macht Schule“)

Kahoot! ist eine gute Möglichkeit für LehrerInnen interaktive Quizze zu gestalten. Der Umgang mit Kahoot! ist kinderleicht.

Um ein Kahoot! zu spielen, werden folgende Schritte benötigt:

1. Mit dem Smartphone, Tablet, Laptop oder PC auf www.kahoot.it gehen.

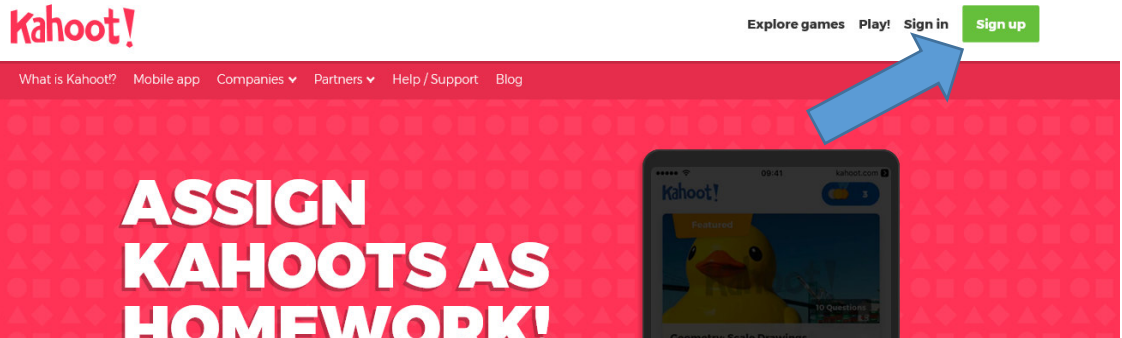


2. Zum Spielen dem vom Spielleiter/der Spielleiterin vorgegebenen Game Pin eintippen.
3. Einen Nickname eingeben
4. „Ok, go“ anklicken
5. Auf den Button für die „richtige“ Lösung drücken.

Um das Kahoot! zum Thema „Nutztiere“ von „Tierschutz macht Schule“ für die ganze Klasse im Unterricht zu verwenden, muss man sich als Lehrer/in einmalig und kostenlos bei www.kahoot.com registrieren. Eine detaillierte Beschreibung dazu finden Sie auf den folgenden Seiten.

Folgende Schritte sind für eine Registrierung nötig:

1. Auf www.kahoot.com gehen.
2. Auf „sign up“ klicken!



3. Auf „As a Teacher“ klicken



4. Formular ausfüllen

Your account details

Add your school or university

Pick a username

Add your email address

Confirm your email address

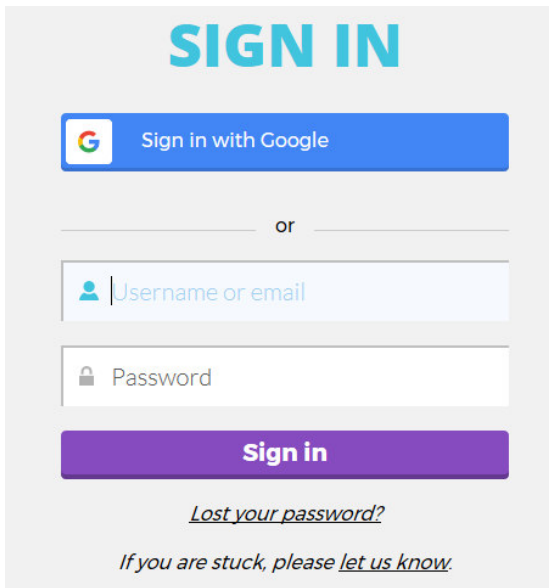
Create a password

Have you played Kahoot! before?

Yes No

5. Join Kahoot!

6. Nun sind Sie registriert und können sich jederzeit unter www.kahoot.com einloggen.



SIGN IN

Sign in with Google

or

Username or email

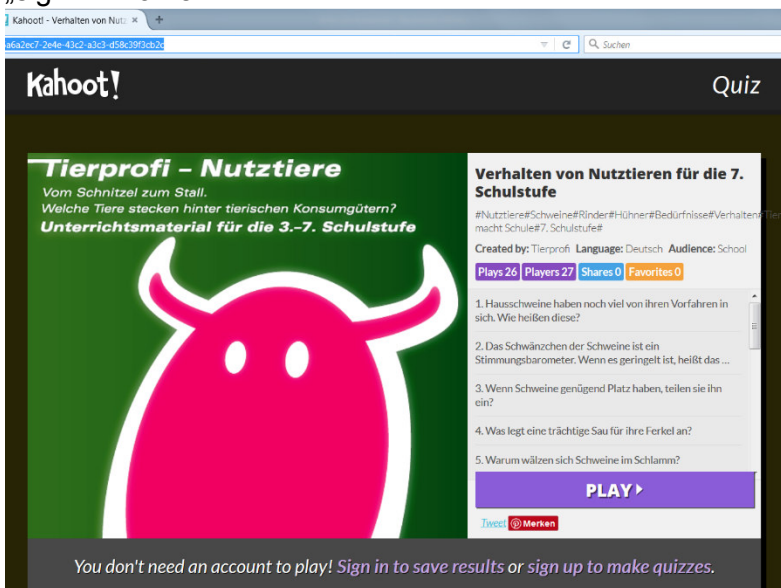
Password

Sign in

[Lost your password?](#)

[If you are stuck, please let us know.](#)

7. Sie können aber auch gleich direkt auf den Link zum „Tierschutz macht Schule“ Kahoot! klicken <https://play.kahoot.it/#/k/5a6a2ec7-2e4e-43c2-a3c3-d58c39f3cb2c> und dann „sign in“ wählen.



Kahoot! Quiz

Tierprofi - Nutztiere
Vom Schnitzel zum Stall.
Welche Tiere stecken hinter tierischen Konsumgütern?
Unterrichtsmaterial für die 3.-7. Schulstufe

Verhalten von Nutztieren für die 7. Schulstufe
#Nutztiere#Schweine#Rinder#Hühner#Bedürfnisse#Verhalten#Tierschutz#Tierschutz macht Schule#7. Schulstufe#
Created by: Tierprofi Language: Deutsch Audience: School
Plays 26 Players 27 Shares 0 Favorites 0

1. Hausschweine haben noch viel von ihren Vorfahren in sich. Wie heißen diese?
2. Das Schwänzchen der Schweine ist ein Stimmungsbarmeter. Wenn es geringelt ist, heißt das ...
3. Wenn Schweine genügend Platz haben, teilen sie ihn ein?
4. Was legt eine trüchtige Sau für ihre Ferkel an?
5. Warum wälzen sich Schweine im Schlamm?

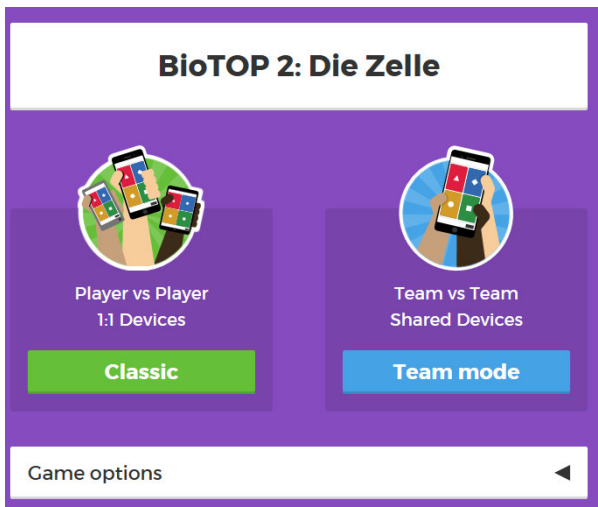
PLAY

[Twitter](#) [Merken](#)

You don't need an account to play! Sign in to save results or sign up to make quizzes.



8. Nun können Sie den Spielmodus aussuchen. Bei „classic“ spielen alle SchülerInnen gegeneinander.



9. Auf Spieler warten und „Start“ drücken. Fertig!
10. Nun können Sie sich durch das Spiel klicken und genau den Wissensstand der SchülerInnen mitverfolgen. **Viel Spaß!**